

YS.SR 立平葺

特長

立平葺はリブを排除しシンプルな形状とコンパクトな馳により軽量化が図られており、立平葺1型は横さざ波を施す事でアーチ屋根にも対応できます。

※別売の防水テープを現場にて施工する事で5/100勾配に対応できます。

用途

一般住宅・店舗・工場・倉庫・体育館など幅広い用途に使用されます。

使用材料

カラー鋼板、ガルバリウム鋼板、フッソ樹脂鋼板、その他。
特注色の納期については別途お問い合わせ下さい。

立平葺1型

働き幅：364～420mm 生産工場：山形本社

■ 本体主要寸法 (単位：mm)



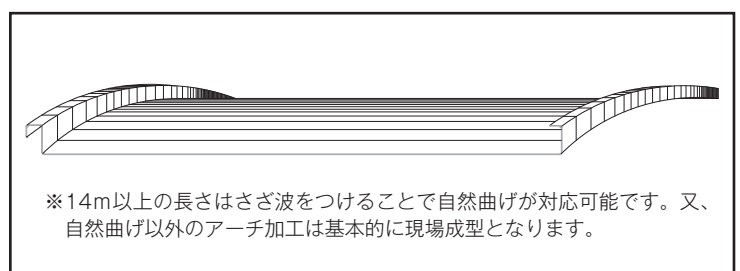
■ オプション

- アーチ加工可
最小曲げ半径：12m以上（横さざ波付）

■ 吊子



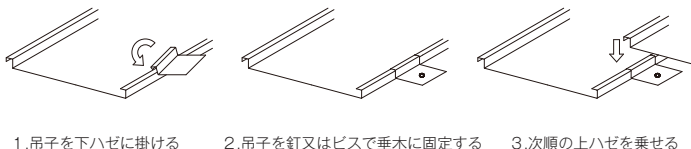
■ アーチ加工イメージ図



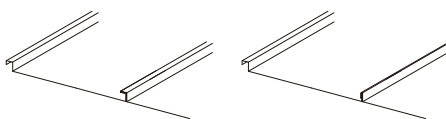
■ 標準仕様

板	厚	0.35~0.4mm
勾	配	5/100以上

■ 立平葺きの施工



1.吊子を下ハゼに掛ける 2.吊子を釘又はビスで垂木に固定する 3.次順の上ハゼを乗せる



4.1番ガツチャをかける 5.2番ガツチャをかける