

## 特長

吊子一体型の構造が馳部に強度を与えると共に、従来の立平葺きのような吊子を施工する工程が短縮できるため、スピーディーな作業が可能です。特殊防水材、またはホットメルト（高弾性合成ゴム）を使用すれば5/100勾配まで対応できる水密性を持ちます。

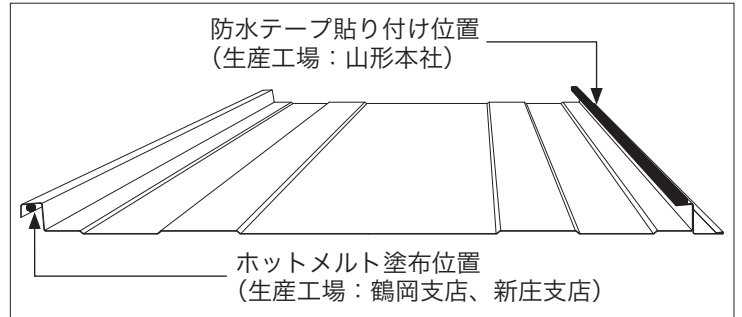
## 用途

一般住宅・店舗・工場・倉庫・体育館など幅広い用途に使用されます。

## 使用材料

カラー鋼板、ガルバリウム鋼板、フッソ樹脂鋼板、その他。  
特注色の納期については別途お問い合わせ下さい。

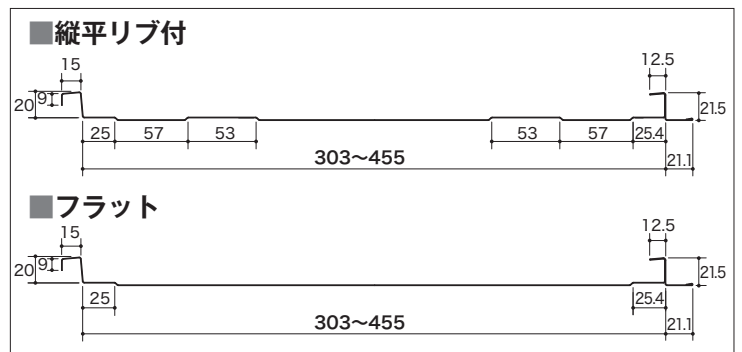
## ■ 防水材



## ホットメルト式

働き幅：303~455mm 生産工場：鶴岡支店

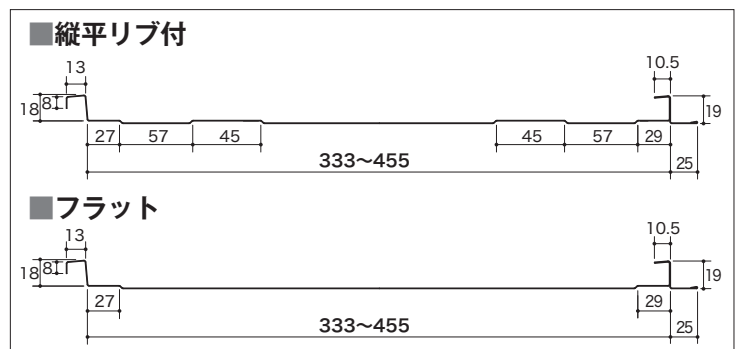
## ■ 本体主要寸法 (単位：mm)



## ホットメルト式

働き幅：333~455mm 生産工場：新庄支店

## ■ 本体主要寸法 (単位：mm)



## ■ オプション

- ホットメルトの有無
- 横さざ波の有無
- アーチ加工 鶴岡支店=可 新庄支店=不可  
※最小曲げ半径：10m以上 (横さざ波付)

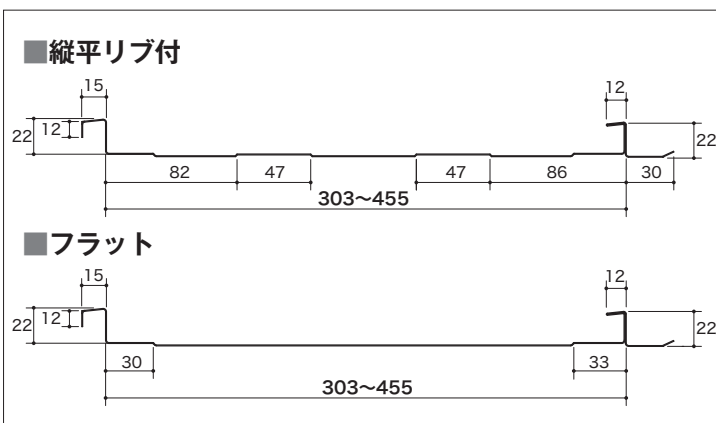
## ■ 標準仕様

板厚	0.35~0.4mm
勾配	5/100以上

## 防水テープ式

働き幅：303~455mm 生産工場：山形本社

## ■ 本体主要寸法 (単位：mm)



## ■ オプション

- 防水テープの有無
- 横さざ波の有無 (自然曲用)  
※自然曲げ半径：15m以上