

横葺ジョイント・谷板

横葺ジョイント

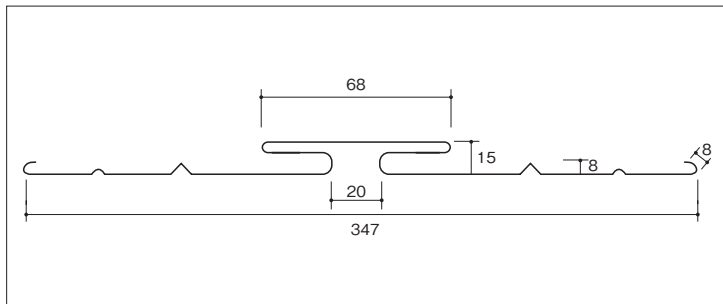
標準仕様

板厚	0.35~0.4mm
生産工場	山形本社

対応商品

1 段葺 (P.32) 2 段葺 (P.32)

本体主要寸法 (単位: mm)



谷板

標準仕様

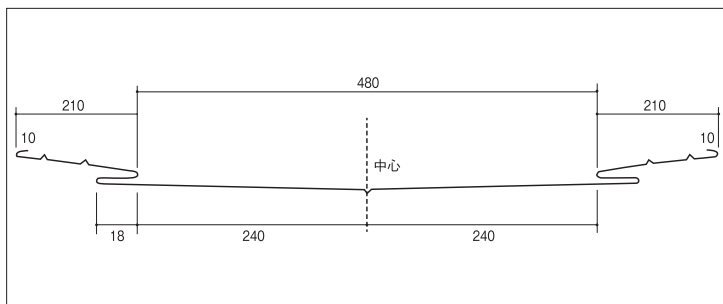
板厚	0.35~0.4mm
生産工場	谷板 (大): 山形本社 米沢支店
	谷板 (小): 宮城村田工場

対応商品

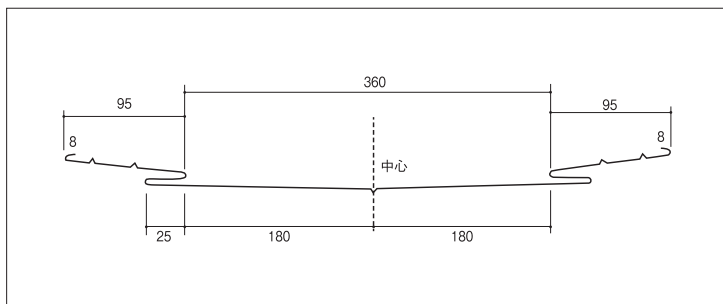
絆ルーフ (P.30) レグルーフ (P.38)
 マルサンルーフ (P.31) スーパールーフ 2 型 (P.39)
 1 段葺 (P.32) 瓦棒葺 (P.40)
 2 段葺 (P.32) 立平葺 (P.41)
 段葺 (P.33) カバールーフ 1 型 (P.46)
 カバールーフ 2 型 (P.47)

本体主要寸法 (単位: mm)

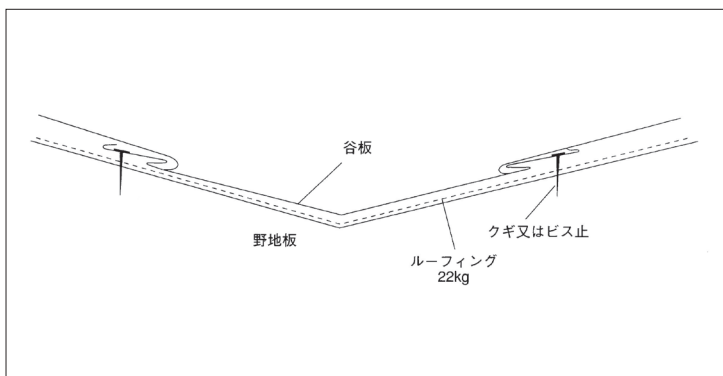
谷板 (大)



谷板 (小)



断面図



軒先納まり

