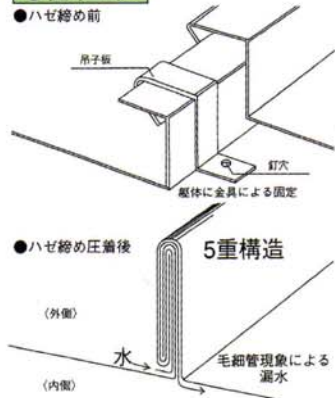
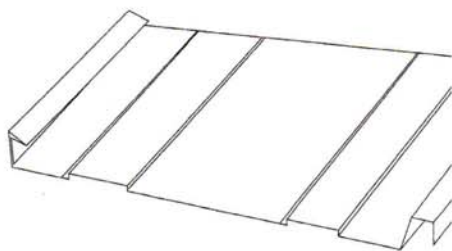
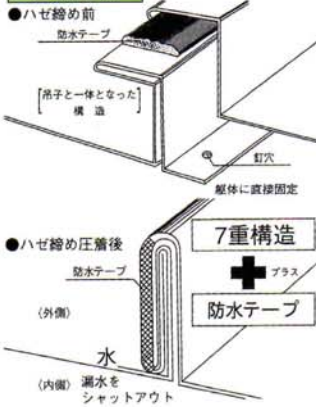


■従来工法とスーパーーフで比較してみましょう。

●従来工法

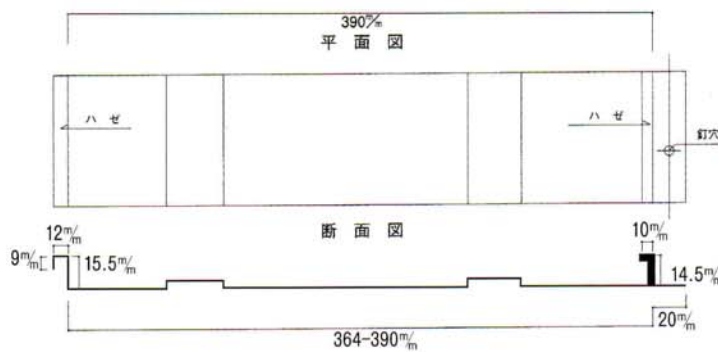


●新工法

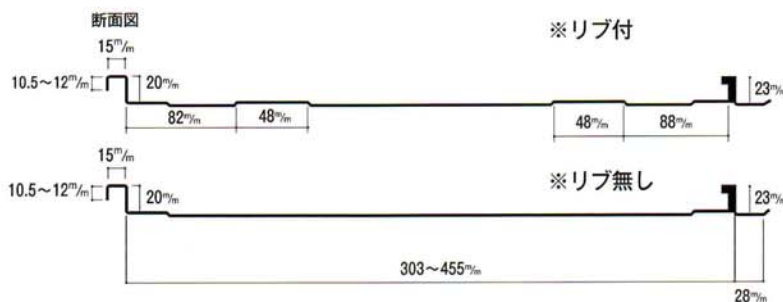


■スーパーーフ 1 型

■※〈防水屋根〉



■スーパーーフ 2 型 (1.2~1.5巾)



YS.SR

スーパーーフ

1型、2型

陸屋根に最適な長尺です。

特 長

特殊防水テープを使用する事により従来工法より、防水性能を高めた屋根と言えます。

製品規格

板厚：0.35~0.4mm
勾配：5/100以上

用 途

一般住宅・店舗工場・倉庫・体育館など幅広い用途に使用されます。

使用材料

カラー鋼板、ガルバリウム鋼板、フッ素樹脂鋼板、その他。
特注色は、1ヶ月以上前にご発注下さい。

注意事項

スーパーーフ2型には防水テープ仕様とシーリング材仕様の2種類あります。