

# YS.SR トッブルーフ (働き幅650・635)

## 特徴

既存のスレート屋根の現状のまま重ね葺きするので、屋内の作業に支障なく、産業廃棄物の処理費用も不要です。

## 仕上がり

バリエーション豊富な色彩で従来のスレート屋根のイメージを一新します。

## 用途

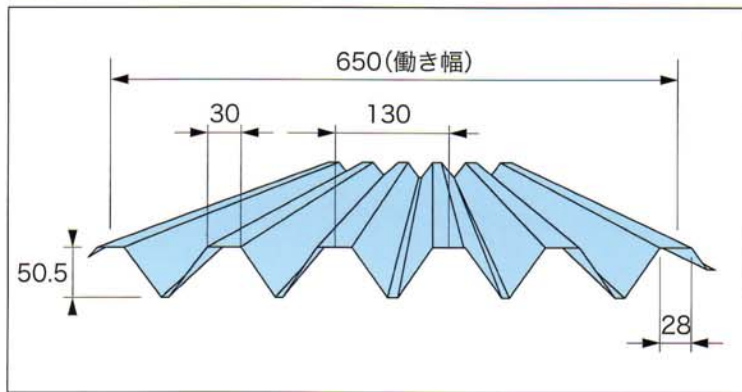
既存のスレート屋根改修の他、新築物件に対応可能です。

## 注意事項

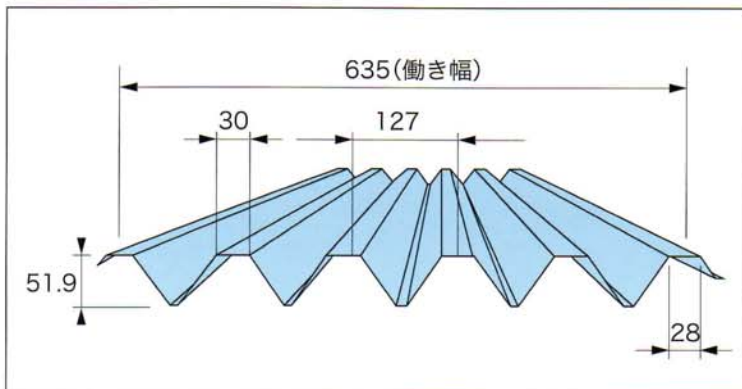
板の現場成型は、事前の予約が必要です。特注色は、1ヶ月以上前にご発注ください。尚、現場成型料、遠距離の運搬は別途請求となります。

## 製品図

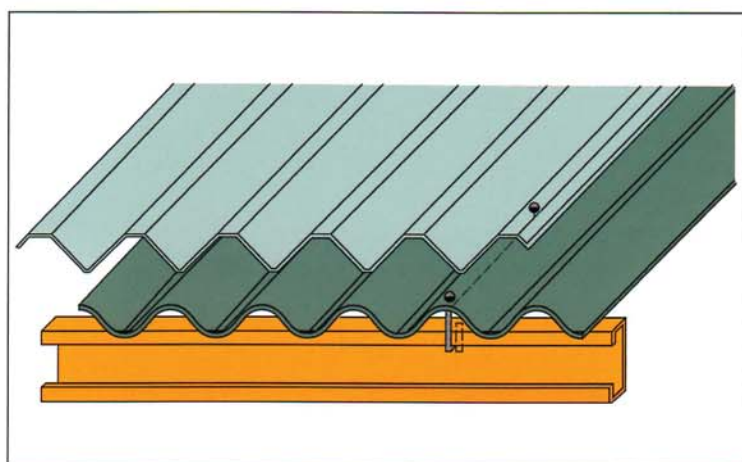
### 650タイプ (大波スレート用)



### 635タイプ (小波スレート用)



## 構成図



既存のスレート屋根に  
そのまま施工可能

### 軒先R曲げ加工が可能です

既存のスレート屋根の湾曲にフィットした改修が可能です。

## 製品仕様

		(単位mm)	
		650	635
板厚		0.5、0.6	0.5、0.6
使用板幅		914	914
働き幅		650	635
軒先R曲げ加工		既存スレート軒先R形状に対応します。(最小内径220R)	
断熱材		フォームエース4mm	
使用材料		ガルバリウム鋼板、フッ素樹脂鋼板、他各種鋼板	

働き幅	㎡あたりのm数	板厚	単位重量	
			kg/m	kg/㎡
650	1.54	0.5	3.77	5.80
		0.6	4.49	6.91
635	1.57	0.5	3.77	5.91
		0.6	4.49	7.04

ご注文の際は既存屋根の芯々寸法を必ず確認してください。軒先R半径220R以上(大波スレート用のみ可)

## 付属部品

